

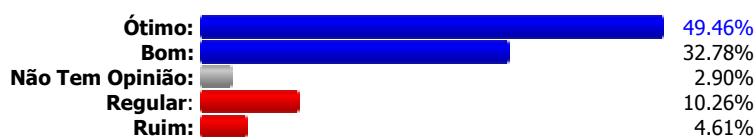


Avaliação da infra-estrutura - Aluno

Período da Avaliação: 26/05/2008 a 12/06/2008

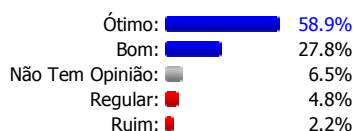
Pergunta	Ótimo	Bom	Não Tem Opinião	Regular	Ruim	Total
1. Laboratório de Informática	58.85%	27.75%	6.46%	4.78%	2.15%	100%
2. Infra-estrutura das salas de aula	64.11%	32.30%	0.24%	2.87%	0.48%	100%
3. Limpeza das salas de aula	72.97%	24.16%	0.24%	2.15%	0.48%	100%
4. Equipamentos de suporte às aulas	50.96%	34.93%	1.67%	11.48%	0.96%	100%
5. Limpeza dos banheiros	51.44%	36.36%	0.24%	10.05%	1.91%	100%
6. Cantina	46.17%	36.12%	3.59%	12.44%	1.67%	100%
7. Serviços de Fotocópia	12.92%	25.36%	3.59%	31.10%	27.03%	100%
8. Demais áreas de convivência	38.28%	45.22%	7.18%	7.18%	2.15%	100%
Totais: 8 perguntas	49.46%	32.78%	2.90%	10.26%	4.61%	100%

Gráfico de Respostas

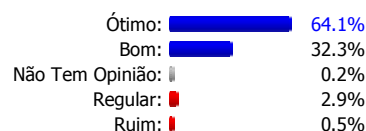


Gráficos de Respostas Separado por Perguntas:


1. Laboratório de Informática




2. Infra-estrutura das salas de aula




3. Limpeza das salas de aula



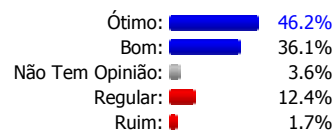
4. Equipamentos de suporte às aulas



5. Limpeza dos banheiros



6. Cantina



7. Serviços de Fotocópia



8. Demais áreas de convivência

